

Prije ispisa u PDF provjeriti:

Format stranice

Ispravno podesiti format stranice. Sve stranice za jedan projekt moraju biti istih dimenzija, bez obzira da li neke imaju ili nemaju napust. Format stranice određuje se markama reza. Ostale marke koje nudi aplikacija za prijelom stranica ne smiju biti uključene. Slog treba biti centriran u odnosu na ispisnu dimenziju stranice.

Fontovi

Da li svi mogu biti ispravno uključeni u PDF dokument. Neki fontovi ne mogu biti ispravno uključeni unutar PDF-a. U ekstremnim slučajevima fontove konvertirati u krivulje.

Kolor mod

Koristiti isključivo CMYK ili spot kolor mod. Za crni tekst koristiti isključivo crnu boju. 100 % crna boja neka bude napravljena kao overprint. Ako u vaš dokument uključujete veće crne plohe, 100% crne boje nije dovoljno da bi dobili punu crnu boju. Za punoću crne boje koristite CMYK boju koji se sastoji od: C: 50% ; M: 0% ; Y: 0% ; K: 100% ili C: 60% ; M: 50% ; Y: 50% ; K: 100%.

Napust

Provjeriti da li su svi elementi koji idu u napust ispravno napušteni najmanje 3 mm, te da nema kritičnih elemenata prijeloma (tekst) najmanje 5 mm od ruba reza.

Rezolucija

Provjeriti da li sve bitmapirane grafike imaju potrebnu rezoluciju za tisak (260 - 300 dpi) i da su dovoljno kvalitetne za Vaše potrebe.

Broj separacija

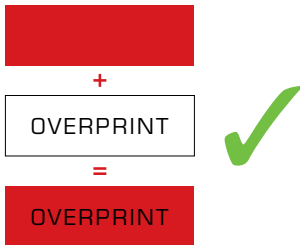
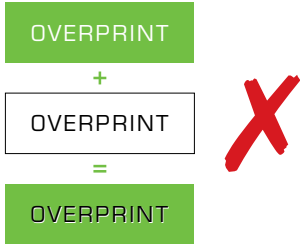
Provjeriti broj separacija za zadani projekt - ako su korištene spot boje.

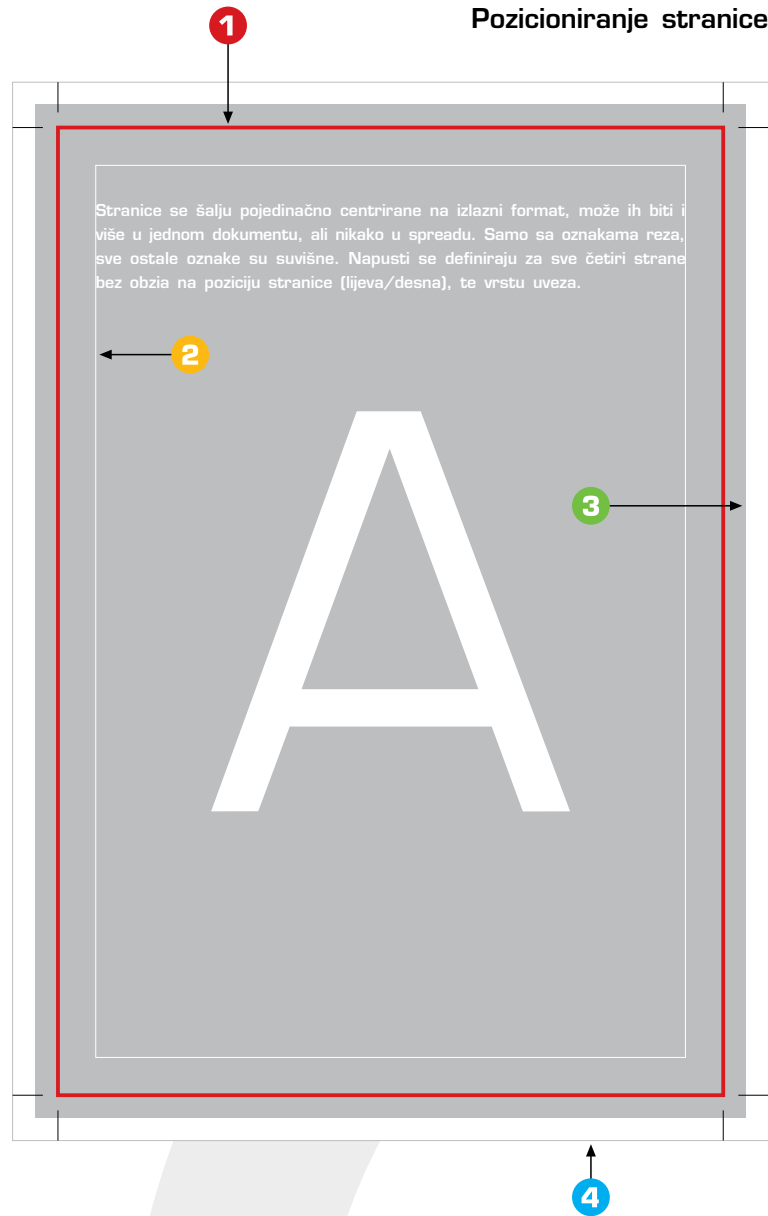
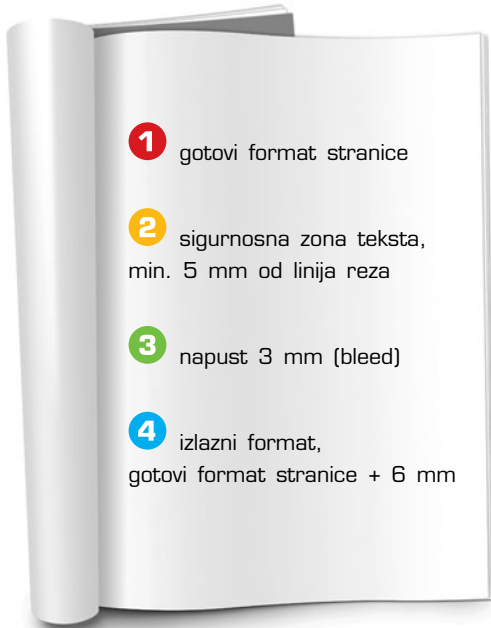
Objekti koji se preklapaju

Provjeriti da li su svi objekti koji se preklapaju ispravno podešeni. (overprinting)

Gradijenti - verlauf - prijelazi

U standardnom offsetu ukoliko želite dobiti najkvalitetniji verlauf (prijelaz, gradijent) najbolje je napraviti ga unutar Photoshopa jer vektorski generirani gradijenti imaju problema prilikom RIP-anja i često dolazi do pojave "stepenica" u rasponu gradijenta.





Stranice se šalju pojedinačno centrirane na izlazni format!

Može ih biti i više u jednom dokumentu, ali nikako u spreadu. Samo sa oznakama reza, sve ostale oznake su suvišne. Napusti se definiraju za sve četiri strane bez obzira na poziciju stranice (lijeva/desna), te vrstu uveza.



lorem ipsum

Izbjegavati spajanje naslova
preko slova u hrptu!



lorem ipsum

Prelasci slika sa jedne
na drugu stranu (lažne duplerice)
ne bi smjeli biti manji
od 10 mm

min. 10 mm



Dolore min ero ea conullan essenisi dolore essit luptat. Im vulla adtat. Ut ad ex ecte ming ecte dolobor intadio eugait la faciduisci blam aut. exer ilipit, qui ting elenit veleniat, vel ipsuming eros et alisi te tio odolorem et, si blandrem atue te magna feummodolor sum dolortie tetum inibh essed eugero odionse dolore et pratums andiamc onsenibh er iusto eu facolare venibh ectet la cortis nulpute velisit doluptat. Um ametum am, sequat. Ut aliscil iquatum init, quam iliquam zznit lutet nostrud mod tatue facillut

dunt vullaoracumsan el inciduis nibh exer summy nos deenis alis nim iure conullaortie magna faccumsaure diat lorperci exenliquat dolestie ming ex estrud tin henit, summodiam alisisi delenis alis nim iure conullaortie magna faccumsan el inciduis nibh exer summy nos del dolobore tie doloborer sim vel ut am vel er aut lutem diam do odionse facipisl utatin vel do velendre. Dolobore tie doloborer sim vel ut am vel er aut lutem diam do odionse facipisl utatin vel do vellee. alisisi delenis alis nim iure conlaor alis nim

Dolore min ero ea conullumsan essenisi dolore essit luptat. Im vulla adtat. Ut ad ex ecte ming ecte dolobor intadio eugait la faciduisci blam aut. exer ilipit, qui ting elenit veleniat, vel ipsuming eros et alisi te tio odolorem et, si blandrem atue te magna feummodolor sum dolortie tetum inibh essed eugero odionse dolore et pratums andiamc onsenibh er iusto eu facolare venibh ectet la cortis nulpute velisit doluptat. Um ametum am, sequat. Ut aliscil iquatum init, quam iliquam zznit lutet nostrud mod tatue facillut dunt vullaore vel ecte magnit am at

nons dolore magnisi. Lenim zziure diat lorperci exenliquat dolestie ming ex estrud tin henit, summodiam alisisi delenis alis nim iure conullaortie magna faccumsan el inciduis nibh exer summy nos del dolobore tie doloborer sim vel ut am vel er aut lutem diam do odionse facipisl utatin vel do ea ad te velendre. Um ametum am, sequat. Ut aliscil iquatum init, quam iliquam zznit lutet nostrud mod tatue facillut dunt vullaore vel ecte magnit am at nons dolore magnisi. Lenim zziure diat lorperci exenliquat

dolestie ming ex estrud tin henit, summodiam alisisi delenis alis nim iure conullaortie magna faccumsan el inciduis nibh exer summy nos del dolobore tie doloborer sim vel ut am vel er aut lutem diam do odionse facipisl utatin vel do ea ad te velendre. Um ametum am, sequat. Ut aliscil iquatum init, quam iliquam zznit lutet nostrud mod tatue facillut dunt vullaore vel ecte magnit am at nons dolore magnisi. Lenim zziure diat lorperci exenliquat dolestie ming ex estrud tin henit, summodiam alisisi delenis alis nim iure conullaortie magna faccumsan el inciduis nibh exer summy nos del dolobore tie doloborer sim vel ut am vel er aut lutem diam do odionse facipisl utatin vel do ea ad te velendre. Um ametum am, sequat. Ut aliscil iquatum init, quam iliquam zznit lutet nostrud mod tatue facillut dunt vullaore vel ecte magnit am at nons dolore magnisi. Lenim zziure diat lorperci exenliquat dolestie ming ex estrud tin henit, summodiam alisisi delenis alis nim iure conullaortie magna faccumsan el inciduis nibh exer summy nos del dolobore tie doloborer sim vel ut am vel er aut lutem diam do odionse facipisl utatin vel do vellee.

Prelazak slike s jedne strane na drugu **kod broširanih izdanja**

UNUTARNJE STRANICE

